



OLYMPIA IN DER SCHULE
OLYMPISCHE STATISTIK UND REKORDE

ÖSTERREICHISCHES OLYMPISCHES COMITÉ

- 3 Die erfolgreichsten olympischen Athletinnen und Athleten der Geschichte
- 4 Die erfolgreichsten olympischen Athletinnen und Athleten Österreichs
- 6 Die Olympischen Spiele in Zahlen
- 9 Österreichische Teilnehmerinnen und Teilnehmer, Medaillengewinnerinnen und -gewinner
- 11 Die Olympischen Winterspiele in Zahlen
- 13 Österreichische Teilnehmerinnen und Teilnehmer, Medaillengewinnerinnen und -gewinner
- 15 Die Medaillenbilanz Jugendspiele und Jugend-Winterspiele
- 16 Die Medaillenbilanz EYOF
- 17 Die Medaillenbilanz Winter-EYOF
- 18 Die Medaillenbilanz Europaspiele
- 19 Die Medaillenbilanz nach Sportarten (Olympische Spiele und Olympische Winterspiele)







DIE ERFOLGREICHSTEN OLYMPISCHEN ATHLETINNEN UND ATHLETEN DER GESCHICHTE


	Name	Vorname	Wo	Was	Wann				Total
1	Phelps	Michael	USA	Schwimmen	2004-2016	23	3	2	28
2	Latynina	Larissa	UdSSR	Kunstturnen	1956-1964	9	5	4	18
3	Nurmi	Paavo	Finnland	Leichtathletik	1920-1928	9	3	0	12
4	Spitz	Mark	USA	Schwimmen	1968-1972	9	1	1	11
5	Lewis	Carl	USA	Leichtathletik	1984-1996	9	1	0	10
6	Marit	Bjørgen	Norwegen	Langlauf	2002-2018	8	4	3	15
7	Bjørndalen	Ole Einar	Norwegen	Biathlon	1998-2014	8	4	1	13
8	Dæhlie	Bjørn	Norwegen	Langlauf	1992-1998	8	4	0	12
	Fischer	Birgit	Deutschland	Kanusport	1980-2004	8	4	0	12
10	Kato	Sawao	Japan	Kunstturnen	1968-1976	8	3	1	12
	Thompson	Jenny	USA	Schwimmen	1992-2004	8	3	1	12



DIE ERFOLGREICHSTEN SPORTLERINNEN UND SPORTLER ÖSTERREICHS

Name	Vorname	Was				Total
Gottwald	Felix	Nordische Kombination	3	1	3	7
Morgenstern	Thomas	Skispringen	3	1	0	4
Sailer	Toni	Ski alpin	3	0	0	3
Maier	Hermann	Ski alpin	2	1	1	4
Dorfmeister	Michaela	Ski alpin	2	1	0	3
Hirscher	Marcel	Ski alpin	2	1	0	3
Jochum-Beiser	Trude	Ski alpin	2	1	0	3
Kofler	Andreas	Skispringen	2	1	0	3
Lenhart	Julius	Turnen	2	1	0	3
Linger	Andreas	Rodeln	2	1	0	3
Linger	Wolfgang	Rodeln	2	1	0	3
Raich	Benjamin	Ski alpin	2	0	2	4
Stecher	Mario	Nordische Kombination	2	0	0	2

Name	Vorname	Was				Total
Hagara	Roman	Segeln	2	0	0	2
Hradetzky	Gregor	Kanusport	2	0	0	2
Kronberger	Petra	Ski alpin	2	0	0	2
Mayer	Matthias	Ski alpin	2	0	0	2
Schäfer	Karl	Eiskunstlauf	2	0	0	2
Seisenbacher	Peter	Judo	2	0	0	2
Steinacher	Hans Peter	Segeln	2	0	0	2
Eberharter	Stefan	Ski alpin	1	2	1	4
Moser-Pröll	Annemarie	Ski alpin	1	2	0	3
Veith	Anna	Ski alpin	1	2	0	3
Wachter	Anita	Ski alpin	1	2	0	3
Schlierenzauer	Gregor	Skispringen	1	1	2	4
Hunyady	Emese	Eisschnelllauf	1	1	1	3
Stiegler	Josef	Ski alpin	1	1	1	3



DIE OLYMPISCHEN SPIELE IN ZAHLEN

	Ort	Land	Datum	Jahr	Nationen	Bewerbe	Sportarten	männliche Athleten	weibliche Athleten	Athleten gesamt
I.	Athen	Griechenland	06.04. bis 15.04.	1896	13	42	9	311	0	311
II.	Paris	Frankreich	20.05. bis 28.10.	1900	22	60	17	1 319	11	1 330
III.	St. Louis	USA	01.07. bis 23.10.	1904	12	67	14	681	6	687
	Athen	Griechenland	22.04. bis 02.05.	1906	20	77	11	877	7	884
IV.	London	England	27.04. bis 31.01.	1908	22	104	21	1 999	36	2 035
V.	Stockholm	Schweden	05.05. bis 22.07.	1912	27	106	13	2 490	57	2 547
VI.	Berlin	Deutschland	ausgefallen	1916						
							1. Weltkrieg			
VII.	Antwerpen	Belgien	20.04. bis 12.09.	1920	29	154	21	2 543	64	2 607
VIII.	Paris	Frankreich	04.05. bis 27.07.	1924	45	137	17	2 956	136	3 092
IX.	Amsterdam	Holland	17.05. bis 12.09.	1928	46	120	14	2 724	290	3 014
X.	Los Angeles	USA	30.07. bis 14.08.	1932	37	124	14	1 281	127	1 408

	Ort	Land	Datum	Jahr	Nationen	Bewerbe	Sportarten	männliche Athleten	weibliche Athleten	Athleten gesamt
XI.	Berlin	Deutschland	01.08. bis 18.08.	1936	49	142	19	3 738	328	4 066
XII.	Tokio	Japan	ausgefallen	1940						
XIII.	London	England	ausgefallen	1944						
XIV.	London	England	29.07. bis 14.08.	1948	59	138	17	3 714	385	4 099
XV.	Helsinki	Finland	19.07. bis 03.08.	1952	69	149	17	4 407	518	4 925
XVI.	Stockholm	Schweden	10.07. bis 16.07.	1956	29	6	1	145	13	158
	Melbourne	Australien	22.11. bis 08.12.	1956	67	145	17	2 958	384	3 342
XVII.	Rom	Italien	25.08. bis 11.09.	1960	84	150	17	4 738	610	5 348
XVIII.	Tokio	Japan	10.10. bis 24.10.	1964	94	162	19	4 457	683	5 140
XIX.	Mexiko City	Mexiko	12.10. bis 27.10.	1968	113	172	18	4 750	781	5 531
XX.	München	BRD	26.08. bis 11.09.	1972	122	196	21	6 659	1 171	7 830
XXI.	Montreal	Kanada	17.07. bis 01.08.	1976	92	199	21	4 915	1 274	6 189
XXII.	Moskau	UdSSR	19.07. bis 03.08.	1980	81	200	21	4 320	1 192	5 512
XXIII.	Los Angeles	USA	28.07. bis 12.08.	1984	140	223	21	5 458	1 620	7 078

2. Weltkrieg

	Ort	Land	Datum	Jahr	Nationen	Bewerbe	Sportarten	männliche Athleten	weibliche Athleten	Athleten gesamt
XXIV.	Seoul	Korea	17.09. bis 02.10.	1988	160	237	23	6 983	2 438	9 421
XXV.	Barcelona	Spanien	25.07. bis 09.08.	1992	172	257	25	7 555	3 008	10 563
XXVI.	Atlanta	USA	19.07. bis 04.08.	1996	197	271	26	7 060	3 684	10 744
XXVII.	Sydney	Australien	15.09. bis 01.10.	2000	199	300	28	6 862	4 254	11 116
XXVIII.	Athen	Griechenland	13.08. bis 20.08.	2004	202	301	28	6 454	4 428	10 882
XXIX.	Peking	China	08.08. bis 24.08.	2008	204	302	28	6 450	4 746	11 196
XXX.	London	England	27.07 bis 12.08.	2012	204	302	26	5 892	4 676	10 568
XXXI	Rio de Janeiro	Brasilien	05. bis 21.08.	2016	207*	306	28	6 178	5 059	11 238

*Inkl. Refugee Olympic Team (internat. Flüchtlingssteam unter IOC-Flagge)



ÖSTERREICHISCHE TEILNEHMERINNEN UND TEILNEHMER, MEDAILLEGEWINNERINNEN UND -GEWINNER

Jahr	Ort	Land	Herren	Damen	Gesamt				Total	
1896	Athen	Griechenland	3	0	3	2	1	2	5	
1900	Paris	Frankreich	10	0	10	0	3	3	6	
1904	St. Louis	USA	2	0	2	2	1	1	4	
1906	Athen	Griechenland	35	0	35	3	3	3	9	
1908	London	England	7	0	7	0	0	1	1	
1912	Stockholm	Schweden	91	7	98	0	2	2	4	
1920	Antwerpen	Belgien	ohne Österreich							
1924	Paris	Frankreich	38	3	41	0	3	1	4	
1928	Amsterdam	Holland	47	5	52	3	0	1	4	
1932	Los Angeles	USA	7	2	9	1	1	3	5	
1936	Berlin	Deutschland	166	17	183	5	7	5	17	
1948	London	England	89	25	114	2	2	4	8	



Jahr	Ort	Land	Herren	Damen	Gesamt				Total
1952	Helsinki	Finnland	89	20	109	0	1	1	2
1956	Melbourne/ Stockholm	Australien/ Schweden	29	5	34	0	0	2	2
1960	Rom	Italien	82	21	103	1	1	0	2
1964	Tokio	Japan	45	11	56	0	0	0	0
1968	Mexiko-Stadt	Mexiko	35	8	43	0	2	2	4
1972	München	BRD	107	15	122	0	1	2	3
1976	Montreal	Kanada	58	6	64	0	0	1	1
1980	Moskau	UdSSR	69	20	89	1	2	1	4
1984	Los Angeles	USA	76	31	107	1	1	1	3
1988	Seoul	Korea	69	7	76	1	0	0	1
1992	Barcelona	Spanien	76	32	108	0	2	0	2
1996	Atlanta	USA	57	17	74	0	1	2	3
2000	Sydney	Australien	55	38	93	2	1	0	3
2004	Athen	Griechenland	54	20	74	2	4	1	7
2008	Peking	China	40	30	70	0	1	2	3
2012	London	England	39	31	70	0	0	0	0
2016	Rio de Janeiro	Brasilien	37	34	71	0	0	1	1
		GESAMT	1512	405	1917	26	40	42	108






DIE OLYMPISCHEN WINTERSPIELE IN ZAHLEN




	Ort	Land	Datum	Jahr	Nationen	Bewerbe	Sportarten	männliche Athleten	weibliche Athleten	Athleten gesamt
I.	Chamonix	Frankreich	25.01. bis 04.02.	1924	16	13	5	281	13	294
II.	St. Moritz	Schweiz	11.02. bis 19.02.	1928	25	13	6	366	27	393
III.	lake Placid	USA	04.02. bis 13.02.	1932	17	14	5	277	30	307
IV.	Garmisch-Partenkirchen	Deutschland	06.02. bis 16.02.	1936	28	17	5	680	76	756
V.	St. Moritz	Schweiz	30.01. bis 08.02.	1948	28	24	6	636	77	713
VI.	Oslo	Norwegen	14.02. bis 25.02.	1952	3	22	5	624	108	732
VII.	Corrina d'Ampezzo	Italien	26.01. bis 05.02.	1956	32	24	5	687	132	819
VIII.	Squaw Valley	USA	18.02. bis 28.02.	1960	30	27	5	502	146	648
IX.	Innsbruck	Österreich	29.01. bis 09.02.	1964	36	34	7	758	175	933
X.	Grenoble	Frankreich	06.02. bis 18.02.	1968	37	35	7	1 063	230	1 293
XI.	Sapporo	Japan	03.02. bis 13.02.	1972	35	35	7	927	218	1 145

	Ort	Land	Datum	Jahr	Nationen	Bewerbe	Sportarten	männliche Athleten	weibliche Athleten	Athleten gesamt
XII.	Innsbruck	Österreich	04.02. bis 15.02.	1976	37	37	7	1 013	218	1 231
XIII.	lake Placid	USA	13.02. bis 24.02.	1980	37	39	7	1 012	271	1 283
XIV.	Sarajevo	Jugoslawien	08.02. bis 19.02.	1984	49	40	7	1 127	283	1 410
XV.	Calgary	Kanada	13.02. bis 28.02.	1988	57	46	7	1 270	364	1 634
XVI.	Albertville	Frankreich	08.02. bis 23.02.	1992	64	57	7	1 801	488	2 289
XVII.	Lillehammer	Norwegen	12.02. bis 27.02.	1994	67	61	7	1 215	522	1 737
XVIII.	Nagano	Japan	07.02. bis 22.02.	1998	72	68	7	1 489	815	2 304
XIX.	Salt Lake City	USA	08.02. bis 24.02.	2002	77	78	7	1 513	886	2 399
XX.	Turin	Italien	10.02. bis 26.02.	2006	80	84	7	1 548	960	2 508
XXI.	Vancouver	Kanada	12.02. bis 28.02.	2010	82	86	7	1 557	1 064	2 621
XXII.	Sotschi	Russland	07.02. bis 23.02.	2014	88	98	7	1 643	1 105	2 748
XXIII.	Pyeongchang	Südkorea	09.02. bis 25.02.	2018	92	102	7	1 664	1 169	2 833



ÖSTERREICHISCHE TEILNEHMERINNEN UND TEILNEHMER, MEDAILLENGEWINNERINNEN UND -GEWINNER

Jahr	Ort	Land	Herren	Damen	Gesamt				Total
1924	Chamonix	Frankreich	2	2	4	2	1	0	3
1928	St. Moritz	Schweiz	34	5	39	0	3	1	4
1932	Lake Placid	USA	6	1	7	1	1	0	2
1936	Garmisch-Partenkirchen	Deutschland	77	10	87	1	1	2	4
1948	St. Moritz	Schweiz	43	12	55	1	3	4	8
1952	Oslo	Norwegen	31	8	39	2	4	2	8
1956	Cortina d'Ampezzo	Italien	50	10	60	4	3	4	11
1960	Squaw Valley	USA	17	9	26	1	2	3	6
1964	Innsbruck	Österreich	69	14	83	4	5	3	12
1968	Grenoble	Frankreich	67	13	80	3	4	4	11
1972	Sapporo	Japan	35	11	46	1	2	2	5
1976	Innsbruck	Österreich	75	14	89	2	2	2	6


Jahr	Ort	Land	Herren	Damen	Gesamt				Total
1980	Lake Placid	USA	38	11	49	3	2	2	7
1984	Sarajevo	Jugoslawien	65	7	72	0	0	1	1
1988	Calgary	Kanada	70	16	86	3	5	2	10
1992	Albertville	Frankreich	51	15	66	6	7	8	21
1994	Lillehammer	Norwegen	68	18	86	2	3	4	9
1998	Nagano	Japan	82	23	105	3	5	9	17
2002	Salt Lake City	USA	79	18	97	3	4	10	17
2006	Turin	Italien	63	19	82	9	7	7	23
2010	Vancouver	Kanada	27	54	81	4	6	6	16
2014	Sotschi	Russland	89	41	130	4	8	5	17
2018	Pyeongchang	Südkorea	65	40	105	5	3	6	14
		GESAMT	1203	371	1574	64	81	87	232




DIE MEDAILLENBILANZ JUGENDSPIELE

Jahr	Ort	Land				Total
2010	Singapur	Singapur	2	0	4	6
2014	Nanjing	China	1	0	2	3
2018	Buenos Aires	Argentinien	1	1	9	11
		GESAMT	4	1	15	20

DIE MEDAILLENBILANZ JUGEND-WINTERSPIELE




Jahr	Ort	Land				Total
2012	Innsbruck	Österreich	6	4	4	14
2016	Lillehammer	Norwegen	2	3	5	10
2020	Lausanne	Schweiz	8	2	6	16
		GESAMT	16	9	15	40



DIE MEDAILLENBILANZ EYOF

Jahr	Ort	Land				Total
1991	Brüssel	Belgien	0	1	1	2
1993	Valkenswaard	Niederlande	0	1	4	5
1995	Bath	Großbritannien	0	3	4	7
1997	Lissabon	Portugal	3	1	3	7
1999	Esbjerg	Dänemark	1	1	0	2
2001	Murcia	Spanien	0	0	4	4
2003	Paris	Frankreich	0	2	0	2
2005	Lignano	Italien	2	1	2	5
2007	Belgrad	Serbien	0	2	1	3
2009	Tampere	Finnland	2	2	4	8
2011	Trabzon	Türkei	0	1	1	2
2013	Utrecht	Niederlande	0	2	2	4
2015	Tiflis	Georgien	2	0	1	3
2017	Győr	Ungarn	1	1	3	5
2019	Baku	Aserbaidschan	1	0	0	1
		GESAMT	12	18	30	60

DIE MEDAILLENBILANZ WINTER EYOF




Jahr	Ort	Land				Total	
1993	Aosta	Italien	0	0	0	0	
1995	Andorra La Vella	Andorra	1	0	0	1	
1997	Sundsvall	Schweden	1	3	2	6	
1999	Poprad-Tatry	Slowakei	1	4	4	9	
2001	Vuokatti	Finnland	1	4	1	6	
2003	Bled	Slowenien	2	2	3	7	
2005	Montey	Schweiz	3	4	4	11	
2007	Jaca	Spanien	2	3	3	8	
2009	Slask-Beskidy	Polen	4	4	1	9	
2011	Liberec	Tschechien	1	3	3	7	
2013	Brasov	Rumänien	2	4	6	12	
2015	Vorarlberg & Liechtenstein	Österreich/ Liechtenstein	5	5	3	13	
2017	Erzurum	Türkei	Keine Teilnahme*				
2019	Sarajevo & Ost-Sarajevo	Bosnien- Herzegovina	3	1	2	6	
		GESAMT	26	37	32	95	

*aufgrund politischer Unruhen in der Türkei

○○○

WEITERE

DIE MEDAILLENBILANZ EUROPASPIELE

Jahr	Ort	Land				Total
2015	Baku	Aserbaid- schan	3	6	4	13
2019	Minsk	Weißrussland	1	2	4	7
		GESAMT	4	8	8	20



DIE MEDAILLENBILANZ NACH SPORTARTEN (OLYMPISCHE SPIELE)

Sportart				Total
Gewichtheben	4	5	2	11
Kanusport	3	5	6	14
Segeln	3	4	1	8
Kunstabwerbe	3	3	3	9
Schwimmen	2	6	7	15
Judo	2	2	1	5
Turnen	2	1	0	3
Schießen	1	2	5	8
Leichtathletik	1	2	4	7
Ringern	1	2	3	6
Fechten	1	1	5	7
Reiten	1	1	1	3
Radfahren	1	0	2	3
Triathlon	1	0	0	1
Rudern	0	3	2	5
Handball	0	1	0	1
Fußball	0	1	0	1
Tennis	0	1	0	1
GESAMT	26	40	42	108

DIE MEDAILLENBILANZ NACH SPORTARTEN (OLYMPISCHE WINTERSPIELE)

Sportart				Total
Ski alpin	37	41	43	121
Sprunglauf	6	9	10	25
Eiskunstlauf	7	9	4	20
Rodeln	6	8	8	22
Nordische Kombination	3	2	10	15
Eisschnelllauf	1	2	3	6
Langlauf	1	2	2	5
Snowboard	2	1	4	7
Bobfahren	1	2	0	3
Biathlon	0	3	3	6
Skeleton	0	1	0	1
Freestyle	0	1	0	1
GESAMT	81	87	232	20